

Zacatecas

GOBIERNO DEL ESTADO

2021-2027

II. Información Presupuestaria



Zacatecas
GOBIERNO DEL ESTADO
2021-2027

Avance de Gestión Financiera 2025
Tribunal de Justicia Laboral Burocrática del Estado de Zacatecas
Estado Analítico de Ingresos
Del 01 de enero al 30 de junio de 2025
(Cifras en Pesos)

Rubro de Ingresos	Ingreso					Diferencia
	Estimado	Ampliaciones y Reducciones	Modificado	Devengado	Recaudado	
Impuestos	0	0	0	0	0	0
Cuotas y Aportaciones de Seguridad Social	0	0	0	0	0	0
Contribuciones de Mejoras	0	0	0	0	0	0
Derechos	0	0	0	0	0	0
Productos	0	0	0	0	0	0
Aprovechamientos	0	0	0	0	0	0
Ingresos por Ventas de Bienes, Prestación de Servicios y Otros Ingresos	1,200	0	1,200	3,107	3,107	1,907
Participaciones, Aportaciones, Convenios, Incentivos Derivados de la Colaboración Fiscal y Fondos Distintos de Aportaciones	0	0	0	0	0	0
Transferencias, Asignaciones, Subsidios y Subvenciones, y Pensiones y Jubilaciones	25,589,386	610,521	26,199,907	26,203,014	26,199,907	610,521
Ingresos Derivados de Financiamientos	0	0	0	0	0	0
Total	25,590,586	610,521	26,201,107	26,206,121	26,203,014	612,428
				Ingresos excedentes¹		
Presupuestaria 1/1						



Zacatecas
GOBIERNO DEL ESTADO
2021-2027


Avance de Gestión Financiera 2025
Tribunal de Justicia Laboral Burocrática del Estado de Zacatecas
Estado Analítico de Ingresos
Del 01 de enero al 30 de junio de 2025
(Cifras en Pesos)

Estado Analítico de Ingresos Por Fuente de Financiamiento	Ingreso				Diferencia
	Estimado	Ampliaciones y Reducciones	Modificado	Recaudado	
Ingresos del Poder Ejecutivo Federal o Estatal y de los Municipios					
Impuestos	0	0	0	0	0
Cuotas y Aportaciones de Seguridad Social	0	0	0	0	0
Contribuciones de Mejoras	0	0	0	0	0
Derechos	0	0	0	0	0
Productos ¹	0	0	0	0	0
Aprovechamientos ²	0	0	0	0	0
Participaciones, Aportaciones, Convenios, Incentivos Derivados de la Colaboración Fiscal y Fondos Distintos de Aportaciones.	0	0	0	0	0
Transferencias, Asignaciones, Subsidios y Subvenciones, y Pensiones y Jubilaciones.	0	0	0	0	0
Ingresos de los Entes Públicos de los Poderes Legislativo y Judicial, de los Órganos Autónomos y del Sector Paraestatal o Paramunicipal, así como de las Empresas Productivas del Estado					
Cuotas y Aportaciones de Seguridad Social	0	0	0	0	0
Productos ¹	0	0	0	0	0
Ingresos por Ventas de Bienes, Prestación de Servicios y Otros Ingresos ³	1,200	0	1,200	3,107	1,907
Transferencias, Asignaciones, Subsidios y Subvenciones, y Pensiones y Jubilaciones	25,589,386	610,521	26,199,907	26,203,014	610,521
Ingresos Derivados de Financiamientos					
Ingresos Derivados de Financiamientos	0	0	0	0	0
Ingresos Derivados de Financiamientos	0	0	0	0	0
Total	25,590,586	610,521	26,201,107	26,206,121	612,428
				Ingresos excedentes ¹	
				26,203,014	612,428

¹ Incluye intereses que generan las cuentas bancarias de los entes públicos en productos.

² Incluye donativos en efectivo del Poder Ejecutivo, entre otros aprovechamientos.

³ Se refiere a los ingresos propios obtenidos por los Poderes Legislativos y Judicial, los Órganos Autónomos y las entidades de la administración pública paraestatal y paramunicipal, por sus actividades diversas no inherentes a su operación que generan recursos y que no sean ingresos por venta de bienes o prestación de servicios, tales como donativos en efectivo, entre otros.



Zacatecas

GOBIERNO DEL ESTADO

2021-2027

II.II. Información Presupuestaria Estado Analítico del Ejercicio de Presupuesto de Egresos

SECRETARÍA DE ECONOMÍA | INSTITUTO FEDERAL DE ESTADÍSTICAS Y CENSOS | DIRECCIÓN GENERAL DE ESTADÍSTICA Y CENSOS | 2025

Avance de Gestión Financiera 2025
Tribunal de Justicia Laboral Burocrática del Estado de Zacatecas
Estado Analítico del Ejercicio del Presupuesto de Egresos
Clasificación Administrativa
Del 01 de enero al 30 de junio de 2025
(Cifras en Pesos)

Concepto	Egresos					Subejercicio
	Aprobado	Ampliaciones/ (Reducciones)	Modificado	Devengado	Pagado	
Poder Ejecutivo	0	0	0	0	0	0
<i>Administración Pública Centralizada</i>	0	0	0	0	0	0
<i>Administración Pública Descentralizada</i>	0	0	0	0	0	0
Poder Legislativo	0	0	0	0	0	0
Poder Judicial	0	0	0	0	0	0
Organos Autónomos	25,589,386	610,521	26,199,907	23,171,952	23,171,952	3,027,955
Municipios	0	0	0	0	0	0
Total del Gasto	25,589,386	610,521	26,199,907	23,171,952	23,171,952	3,027,955

Presupuestaria E / 2



Avance de Gestión Financiera 2025
Tribunal de Justicia Laboral Burocrática del Estado de Zacatecas
Estado Analítico del Ejercicio del Presupuesto de Egresos
Clasificación Administrativa
Del 01 de enero al 30 de junio de 2025
(Cifras en Pesos)

Concepto	Egresos					Subejercicio
	Aprobado	Ampliaciones/ (Reducciones)	Modificado	Devengado	Pagado	
Entidades Paraestatales y Fideicomisos No Empresariales y No Financieros	0	0	0	0	0	0
Instituciones Públicas de la Seguridad Social	0	0	0	0	0	0
Entidades Paraestatales Empresariales No Financieras con Participación Estatal Mayoritaria	0	0	0	0	0	0
Fideicomisos Empresariales No Financieros con Participación Estatal Mayoritaria	0	0	0	0	0	0
Entidades Paraestatales Empresariales Financieras Monetarias con Participación Estatal Mayoritaria	0	0	0	0	0	0
Entidades Paraestatales Empresariales Financieras No Monetarias con Participación Estatal Mayoritaria	0	0	0	0	0	0
Fideicomisos Financieros Públicos con Participación Estatal Mayoritaria	0	0	0	0	0	0
Entidades Paramunicipales (en sus diferentes clasificaciones)	0	0	0	0	0	0
Total del Gasto	0	0	0	0	0	0

Concepto	Egresos					Subejercicio
	Aprobado	Ampliaciones/ (Reducciones)	Modificado	Devengado	Pagado	
Gasto Corriente	25,589,386	-7,163,556	18,425,830	15,397,875	15,397,875	3,027,955
Gasto de Capital	0	381,714	381,714	381,714	381,714	0
Amortización de la Deuda y Disminución de Pasivos	0	7,392,363	7,392,363	7,392,363	7,392,363	0
Pensiones y Jubilaciones	0	0	0	0	0	0
Participaciones	0	0	0	0	0	0
Total del Gasto	25,589,386	610,521	26,199,907	23,171,952	23,171,952	3,027,955

Clasificación Económica (por Tipo de Gasto)
Presupuestaria E /4



Zacatecas
GOBIERNO DEL ESTADO
7071-2597

Cuenta Pública 2025
Tribunal de Justicia Laboral Burocrática del Estado de Zacatecas
Informe Sobre Estudios Actuariales - LDF


Tipo de Sistema	Concepto	Pensiones y Jubilaciones	Salud	Riesgos de Trabajo	Invalidez y Vida	Otras Prestaciones Sociales
Prestación Laboral o Fondo general para trabajadores del estado o municipio						
Beneficio definido, Contribución definida o Mixto						
Población Afiliada						
Activos						
Edad máxima						
Edad mínima						
Edad promedio						
Pensionados y Jubilados						
Edad máxima						
Edad mínima						
Edad promedio						
Beneficiarios						
Promedio de años de servicio (trabajadores activos)						
Aportación individual al plan de pensión como % del salario						
Aportación del ente público al plan de pensión como % del salario						
Crecimiento esperado de los pensionados y jubilados (como %)						
Crecimiento esperado de los activos (como%)						
Edad de Jubilación o Pensión						
Esperanza de vida						
Ingresos del Fondo						
Ingresos Anuales al Fondo de Pensiones						
Nómina anual						
Activos						
Pensionados y Jubilados						
Beneficiarios de Pensionados y Jubilados						

Concepto	Pensiones y Jubilaciones	Salud	Riesgos de Trabajo	Invalidez y Vida	Otras Prestaciones Sociales
Monto mensual por pensión					
Máximo					
Mínimo					
Promedio					
Monto de la reserva					
Valor presente de las obligaciones					
Pensiones y Jubilaciones en curso de pago					
Generación actual					
Generaciones futuras					
Valor presente de las contribuciones asociadas a los sueldos futuros de cotización X%					
Generación actual					
Generaciones futuras					
Valor presente de aportaciones futuras					
Generación actual					
Generaciones futuras					
Otros Ingresos					
Déficit/superávit actuarial					
Generación actual					
Generaciones futuras					
Periodo de suficiencia					
Año de descapitalización					
Tasa de rendimiento					
Estudio actuarial					
Año de elaboración del estudio actuarial					
Empresa que elaboró el estudio actuarial					

Avance de Gestión Financiera 2025
Tribunal de Justicia Laboral Burocrática del Estado de Zacatecas
Estado Analítico del Ejercicio del Presupuesto de Egresos
Clasificación por Objeto del Gasto (Capítulo y Concepto)
Del 01 de enero al 30 de junio de 2025
(Cifras en Pesos)

Concepto	Egresos					Subejercicio
	Aprobado	Ampliaciones/ (Reducciones)	Modificado	Devengado	Pagado	
Servicios Personales	24,177,603	-8,069,448	16,108,155	13,402,321	13,402,321	2,705,834
Remuneraciones al Personal de Carácter Permanente	6,026,872	-871,379	5,155,493	4,818,851	4,818,851	336,643
Remuneraciones al Personal de Carácter Transitorio	0	0	0	0	0	0
Remuneraciones Adicionales y Especiales	1,490,078	-612,996	877,082	877,082	877,082	0
Seguridad Social	9,048,435	-5,395,848	3,652,586	1,849,862	1,849,862	1,802,725
Otras Prestaciones Sociales y Económicas	7,612,218	-1,189,224	6,422,994	5,856,527	5,856,527	566,467
Previsiones	0	0	0	0	0	0
Pago de Estímulos a Servidores Públicos	0	0	0	0	0	0
Materiales y Suministros	378,672	67,728	446,400	336,348	336,348	110,052
Materiales de Administración, Emisión de Documentos y Artículos Oficiales	173,958	109,842	283,800	212,523	212,523	71,277
Alimentos y Utensilios	4,714	10,764	15,478	15,260	15,260	218
Materias Primas y Materiales de Producción y Comercialización	0	0	0	0	0	0
Materiales y Artículos de Construcción y de Reparación	0	7,680	7,680	4,647	4,647	3,033
Productos Químicos, Farmacéuticos y de Laboratorio	0	1,840	1,840	1,840	1,840	0
Combustibles, Lubrificantes y Aditivos	150,000	-71,657	78,343	66,200	66,200	12,143
Vestuario, Blancos, Prendas de Protección y Artículos Deportivos	0	5,727	5,727	5,727	5,727	0
Materiales y Suministros Para Seguridad	0	0	0	0	0	0
Herramientas, Refacciones y Accesorios Menores	50,000	3,532	53,532	30,151	30,151	23,381
Servicios Generales	1,033,111	838,164	1,871,275	1,659,206	1,659,206	212,069
Servicios Básicos	214,970	-52,310	162,660	69,152	69,152	93,508
Servicios de Arrendamiento	75,600	-762	74,838	59,353	59,353	15,485
Servicios Profesionales, Científicos, Técnicos y Otros Servicios	53,100	-14,450	38,650	32,750	32,750	5,900
Servicios Financieros, Bancarios y Comerciales	23,848	39,989	63,837	39,494	39,494	24,343
Servicios de Instalación, Reparación, Mantenimiento y Conservación	0	201,426	201,426	201,311	201,311	115
Servicios de Comunicación Social y Publicidad.	0	0	0	0	0	0
Servicios de Traslado y Viáticos	0	2,918	2,918	2,833	2,833	85
Servicios Oficiales	40,000	-22,091	17,909	17,909	17,909	0
Otros Servicios Generales	625,593	683,444	1,309,037	1,236,403	1,236,403	72,633
Total del Gasto hoja 1 de 3	25,689,386	-7,163,556	18,425,831	15,397,875	15,397,875	3,027,955

Presupuestaria E/5




Zacatecas
GOBIERNO DEL ESTADO
2021-2027

Avance de Gestión Financiera 2025
Tribunal de Justicia Laboral Burocrática del Estado de Zacatecas
Estado Analítico del Ejercicio del Presupuesto de Egresos
Clasificación por Objeto del Gasto (Capítulo y Concepto)
Del 01 de enero al 30 de junio de 2025
(Cifras en Pesos)

Concepto	Egresos						Subejercicio
	Aprobado	Ampliaciones/ (Reducciones)	Modificado	Devengado	Pagado		
Transferencias, Asignaciones, Subsidios y Otras Ayudas	0	0	0	0	0	0	0
Transferencias Internas y Asignaciones al Sector Público	0	0	0	0	0	0	0
Transferencias al Resto del Sector Público	0	0	0	0	0	0	0
Subsidios y Subvenciones	0	0	0	0	0	0	0
Ayudas Sociales	0	0	0	0	0	0	0
Pensiones y Jubilaciones	0	0	0	0	0	0	0
Transferencias a Fideicomisos, Mandatos y Otros Análogos	0	0	0	0	0	0	0
Transferencias a la Seguridad Social	0	0	0	0	0	0	0
Donativos	0	0	0	0	0	0	0
Transferencias al Exterior	0	0	0	0	0	0	0
Bienes Muebles, Inmuebles e Intangibles	0	381,714	381,714	381,714	381,714	381,714	0
Mobiliario y Equipo de Administración	0	106,814	106,814	106,814	106,814	106,814	0
Mobiliario y Equipo Educativo y Recreativo	0	0	0	0	0	0	0
Equipo e Instrumental Médico y de Laboratorio	0	0	0	0	0	0	0
Vehículos y Equipo de Transporte	0	274,900	274,900	274,900	274,900	274,900	0
Equipo de Defensa y Seguridad	0	0	0	0	0	0	0
Maquinaria, Otros Equipos y Herramientas	0	0	0	0	0	0	0
Activos Biológicos	0	0	0	0	0	0	0
Bienes Inmuebles	0	0	0	0	0	0	0
Activos Intangibles	0	0	0	0	0	0	0
Inversión Pública	0	0	0	0	0	0	0
Obra Pública en Bienes de Dominio Público	0	0	0	0	0	0	0
Obra Pública en Bienes Propios	0	0	0	0	0	0	0
Proyectos Productivos y Acciones de Fomento	0	0	0	0	0	0	0
Total del Gasto hoja 2 de 3	0	381,714	381,714	381,714	381,714	381,714	0

Presupuestaria E./6



Zacatecas
GOBIERNO DEL ESTADO
2021-2027

Avance de Gestión Financiera 2025
Tribunal de Justicia Laboral Burocrática del Estado de Zacatecas
Estado Analítico del Ejercicio del Presupuesto de Egresos
Clasificación por Objeto del Gasto (Capítulo y Concepto)
Del 01 de enero al 30 de junio de 2025
(Cifras en Pesos)

Concepto	Egresos						Subejercicio
	Aprobado	Ampliaciones/ (Reducciones)	Modificado	Devengado	Pagado		
	1	2	3 = (1 + 2)	4	5	6 = (3 - 4)	
Inversiones Financieras y Otras Provisiones	0	0	0	0	0	0	0
Inversiones Para el Fomento de Actividades Productivas	0	0	0	0	0	0	0
Acciones y Participaciones de Capital	0	0	0	0	0	0	0
Compra de Títulos y Valores	0	0	0	0	0	0	0
Concesión de Préstamos	0	0	0	0	0	0	0
Inversiones en Fideicomisos, Mandatos y Otros Análogos	0	0	0	0	0	0	0
Otras Inversiones Financieras	0	0	0	0	0	0	0
Provisiones para Contingencias y Otras Erogaciones Especiales	0	0	0	0	0	0	0
Participaciones y Aportaciones	0	0	0	0	0	0	0
Participaciones	0	0	0	0	0	0	0
Aportaciones	0	0	0	0	0	0	0
Convenios	0	0	0	0	0	0	0
Deuda Pública	0	7,392,363	7,392,363	7,392,363	7,392,363	0	0
Amortización de la Deuda Pública	0	7,392,363	7,392,363	7,392,363	7,392,363	0	0
Intereses de la Deuda Pública	0	0	0	0	0	0	0
Comisiones de la Deuda Pública	0	0	0	0	0	0	0
Gastos de la Deuda Pública	0	0	0	0	0	0	0
Costo por Coberturas	0	0	0	0	0	0	0
Apoyos Financieros	0	0	0	0	0	0	0
Adeudos de Ejercicios Fiscales Anteriores (Adefas)	0	0	0	0	0	0	0
Total del Gasto hoja 3 de 3	0	7,392,363	7,392,363	7,392,363	7,392,363	0	0
Total del Gasto Clasificación por Objeto del Gasto	25,589,386	610,521	26,199,907	23,171,952	23,171,952	3,027,955	3,027,955

Presupuestaria E.17

Avance de Gestión Financiera 2025
Tribunal de Justicia Laboral Burocrática del Estado de Zacatecas
Estado Analítico del Ejercicio del Presupuesto de Egresos
Clasificación Funcional (Finalidad y Función)
Del 01 de enero al 30 de junio de 2025
(Cifras en Pesos)

Concepto	Egresos					Subejercicio
	Aprobado 1	Ampliaciones/ (Reducciones) 2	Modificado 3 = (1 + 2)	Devengado 4	Pagado 5	
Gobierno						
Legislación	25,589,386	610,521	26,199,907	23,171,952	23,171,952	3,027,955
Justicia	0	0	0	0	0	0
Coordinación de la Política de Gobierno	25,589,386	610,521	26,199,907	23,171,952	23,171,952	3,027,955
Relaciones Exteriores	0	0	0	0	0	0
Asuntos Financieros y Hacendarios	0	0	0	0	0	0
Seguridad Nacional	0	0	0	0	0	0
Asuntos de Orden Público y de Seguridad Interior	0	0	0	0	0	0
Otros Servicios Generales	0	0	0	0	0	0
Desarrollo Social						
Protección Ambiental	0	0	0	0	0	0
Vivienda y Servicios a la Comunidad	0	0	0	0	0	0
Salud	0	0	0	0	0	0
Recreación, Cultura y Otras Manifestaciones Sociales	0	0	0	0	0	0
Educación	0	0	0	0	0	0
Protección Social	0	0	0	0	0	0
Otros Asuntos Sociales	0	0	0	0	0	0
Desarrollo Económico						
Asuntos Económicos, Comerciales y Laborales en General	0	0	0	0	0	0
Agropecuaria, Silvicultura, Pesca y Caza	0	0	0	0	0	0
Combustibles y Energía	0	0	0	0	0	0
Minería, Manufacturas y Construcción	0	0	0	0	0	0
Transporte	0	0	0	0	0	0
Comunicaciones	0	0	0	0	0	0
Turismo	0	0	0	0	0	0
Ciencia, Tecnología e Innovación	0	0	0	0	0	0
Otras Industrias y Otros Asuntos Económicos	0	0	0	0	0	0
Otras no Clasificadas en Funciones Anteriores						
Transferencias de la Deuda Pública / Costo Financiero de la Deuda	0	0	0	0	0	0
Transacciones, Participaciones y Aportaciones entre Diferentes Niveles y Ordenes de	0	0	0	0	0	0
Saneamiento del Sistema Financiero	0	0	0	0	0	0
Adeudos de Ejercicios Fiscales Anteriores	0	0	0	0	0	0
Total del Gasto	25,589,386	610,521	26,199,907	23,171,952	23,171,952	3,027,955

Presupuestaria E / 8



Zacatecas
GOBIERNO DEL ESTADO
2021-2027

Avance de Gestión Financiera 2025
Tribunal de Justicia Laboral Burocrática del Estado de Zacatecas
Estado Analítico del Ejercicio del Presupuesto de Egresos
Clasificación por Fuente de Financiamiento
Del 01 de enero al 30 de junio de 2025

Concepto	Egresos					Subejercicio
	Aprobado 1	Ampliaciones/ (Reducciones) 2	Modificado 3 = (1 + 2)	Devengado 4	Pagado 5	
1. No Etiquetado						6 = (3 - 4)
11 Recursos Fiscales	0	0	0	0	0	0
12 Financiamientos Internos	0	0	0	0	0	0
13 Financiamientos Externos	0	0	0	0	0	0
14 Recursos Propios	0	0	0	0	0	0
15 Recursos Federales	0	0	0	0	0	0
16 Recursos Estatales	25,589,386	610,521	26,199,907	23,171,952	23,171,952	3,027,955
17 Otros recursos de Libre Disposición	0	0	0	0	0	0
2. Etiquetado						
25 Recursos Federales	0	0	0	0	0	0
26 Recursos Estatales						
27 Otros Recursos de Transferencias Federales Etiquetadas	0	0	0	0	0	0
Total del Gasto	25,589,386	610,521	26,199,907	23,171,952	23,171,952	3,027,955

Presupuestaria E/9



Zacatecas
GOBIERNO DEL ESTADO
2021-2027

Avance de Gestión Financiera 2025
Tribunal de Justicia Laboral Burocrática del Estado de Zacatecas
Endeudamiento Neto
Del 01 de enero al 30 de junio de 2025
(Cifras en Pesos)

Identificación de Crédito o Instrumento		Contratación / Colocación	Amortización	Endeudamiento Neto
Créditos Bancarios				
Crédito No.		0	0	0
Total Créditos Bancarios		0	0	0
Otros Instrumentos de Deuda				
Tipo de Instrumento		0	0	0
Total Otros Instrumentos de Deuda		0	0	0
TOTAL		0	0	0

Presupuestaria E/10

Identificación de Crédito o Instrumento		Devengado	Pagado
Créditos Bancarios			
Crédito No.		0	0
Total de Intereses de Créditos Bancarios		0	0
Otros Instrumentos de Deuda			
Tipo de Instrumento		0	0
Total de Intereses de Otros Instrumentos de Deuda		0	0
TOTAL		0	0